

FICHA TÉCNICA. Modelo: LL-200L.

Luminaria centralizable (sin encendido en emergencia)
de la serie L Basic Led.



Descripción

Luminaria centralizable para instalar en superficie, empotrada mediante marco de empotrar, enrasada mediante caja de enrasar o estanca mediante caja estanca.

Iluminación mediante tira de LEDs sin difusor interno.

Diseño atemporal y resistente con difusor transparente, opal suave (-8%) u opal fuerte (-30%).

Características técnicas

Lámpara en emergencia	No
Lámpara en permanencia	4 x LED Blanco 5.700 K
Flujo en emergencia	No
Flujo en permanencia	200 lm
Piloto testigo carga	No
Autonomía	No
Tensión alimentación	85 ÷ 265 Vc.a. - 50 Hz 120 ÷ 370 Vc.c.
Temperatura de uso	0 ÷ 40°C
Potencia de red	2,4 W
Batería	No
Telemandable	No
Grado de protección	IP42 - IK04
Aislamiento eléctrico	Clase II
Normativa aplicable	Marcado CE (93/68/CEE): 2014/35/UE 2014/30/UE 2011/65/UE

Curva fotométrica

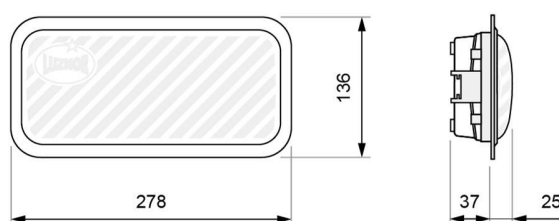
No

Dimensiones

Montaje en superficie



Montaje empotrado (corte: 265 x 120 mm)



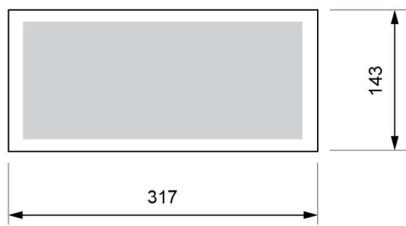
FICHA TÉCNICA. Modelo: LL-200L _ Rev. 01 (febrero 2024)



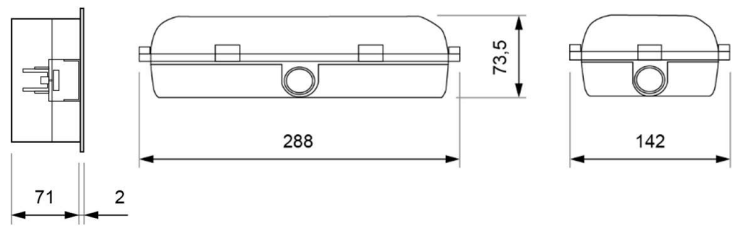
LUZNOR Desarrollos Electrónicos, S.L.
Paduleta, 47 · 01015 · Vitoria-Gasteiz · 945 200 961
NIF: B01266451 · luznor@luznor.com · www.luznor.com



Montaje enrasado (corte: 300 x 127 mm)



Montaje estanco



FICHA TÉCNICA. Modelo: LL-200L _ Rev. 01 (febrero 2024)



LUZNOR Desarrollos Electrónicos, S.L.
Paduleta, 47 · 01015 · Vitoria-Gasteiz · 945 200 961
NIF: B01266451 · luznor@luznor.com · www.luznor.com

